

Informe encuesta de percepción del servicio de los escenarios: Teatro Jorge Eliécer Gaitán – Teatro El Parque – Teatro al aire libre La Media Torta y Escenario Móvil

Diciembre 2018



Elaboró:
Antonio José Cogollo Rodríguez
antonio.cogollo@idartes.gov.co
Revisó:
Viviana Ortiz
viviana.ortiz@idartes.gov.co
Oficina de Atención al Ciudadano



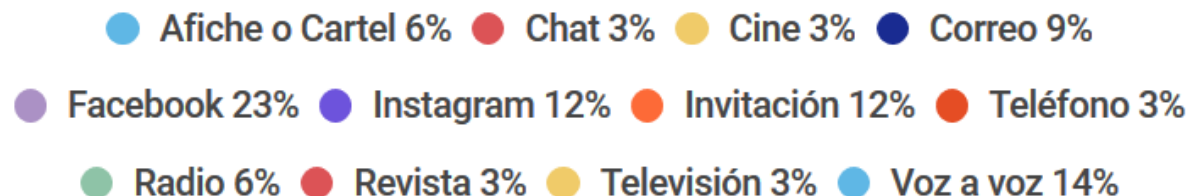
Como medida de aseguramiento de la calidad en la prestación del servicio y en la oferta artística y cultural de los cuatro (4) escenarios Teatro Jorge Eliécer Gaitán, Teatro El Parque, Teatro al Aire Libre La Media Torta y Escenario Móvil Armando de la Torre, se estableció la aplicación de una encuesta que permita medir la percepción que sobre éstos tienen los ciudadanos que asisten a los diferentes eventos.

El uso de este instrumento se hace al final de las funciones y pretende con sus resultados determinar: prevalencias en cuanto al tipo de población que asiste, canal de comunicación más efectivo para la promoción de los eventos, experiencia de los ciudadanos frente al servicio y la oferta, gustos e intereses sobre programación artística y cultural y finalmente, oportunidades de mejora.

El presente informe se hace a partir de la consolidación de la información de (148) encuestas aplicadas en el mes de diciembre así: (34) Teatro Jorge Eliécer Gaitán, (53) Teatro El Parque, (20) Teatro al Aire Libre La Media Torta y (41) Escenario Móvil Armando de la Torre.



¿Por cuál canal se enteró del evento?



Las redes sociales fueron el canal de comunicación por el cual se enteraron de los eventos el mayor número de ciudadanos (un 35% de los encuestados), seguido de canales de contacto directo como: el voz a voz (el 14%), las invitaciones y el correo electrónico (12% y 9 % respectivamente).

Perfil de usuarios por escenario

Género y grupo etario

Escenario Móvil	
Hombre	41%
Adulthood (27 to 59 years)	57%
Youth (14 to 26 years)	36%
Older (60 years and more)	7%
Mujer	59%
Adolescence (12 to 18 years)	9%
Adulthood (27 to 59 years)	50%
Youth (14 to 26 years)	36%
Older (60 years and more)	5%

Teatro al aire libre La Media Torta	
Hombre	50%
Adulthood (27 to 59 years)	55%
Youth (14 to 26 years)	45%
Mujer	50%
Adulthood (27 to 59 years)	20%
Youth (14 to 26 years)	80%

Teatro El Parque	
Hombre	49%
Adulthood (27 to 59 years)	55%
Youth (14 to 26 years)	29%
First childhood (0 to 5 years)	8%
Older (60 years and more)	8%
Mujer	51%
Adulthood (27 to 59 years)	76%
Childhood (6 to 11 years)	4%
Youth (14 to 26 years)	8%
First childhood (0 to 5 years)	4%
Older (60 years and more)	8%

Teatro Jorge Eliécer Gaitán	
Hombre	31%
Adulthood (27 to 59 years)	40%
Youth (14 to 26 years)	60%
Mujer	69%
Adolescence (12 to 18 years)	5%
Adulthood (27 to 59 years)	67%
Youth (14 to 26 years)	28%

Ocupación

Nivel de estudio

Escenario Móvil	
Estudiante	31%
Trabajador	69%
Teatro al aire libre La Media Torta	
Estudiante	58%
Trabajador	42%
Teatro El Parque	
Estudiante	15%
Pensionado	1%
Trabajador	84%
Teatro Jorge Eliécer Gaitán	
Estudiante	26%
Pensionado	3%
Trabajador	71%

Escenario Móvil	
Bachillerato	45%
Primaria	3%
Universitario	52%
Teatro al aire libre La Media Torta	
Bachillerato	17%
Primaria	8%
Universitario	75%
Teatro El Parque	
Bachillerato	26%
Primaria	2%
Universitario	72%
Teatro Jorge Eliécer Gaitán	
Bachillerato	7%
Primaria	3%
Universitario	90%

Estrato socioeconómico

Escenario Móvil	
1	5%
2	46%
3	35%
4	14%
Teatro al aire libre La Media Torta	
1	18%
2	23%
3	41%
4	18%

Teatro El Parque	
2	35%
3	44%
4	17%
5	2%
6	2%
Teatro Jorge Eliécer Gaitán	
3	63%
4	23%
5	10%
6	4%

TEATRO
JORGE ELIÉCER GAITÁN

Total encuestas diciembre: 34

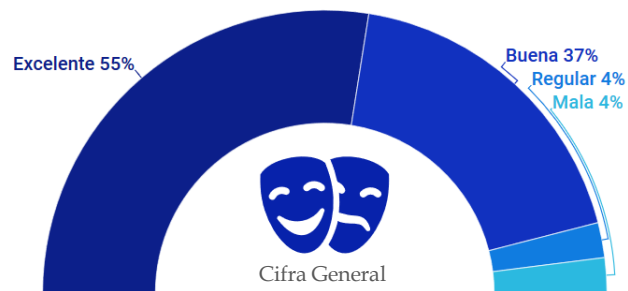
Nº de encuestas aplicadas	Encuestas
BOSQUE CONCIERTO	4
CINEMATECA RODANTE	4
CONCIERTO NAVIDEÑO ORQUESTA FILARMÓNICA	4
FESTIVAL BOGOSHORTS	6
FONSECA SINFÓNICO	8
PUERTO SINFÓNICO	4
SPUTNICK BOGOTÁ "LOS PETIT FELLAS"	4



Sobre el servicio de los equipamientos

A continuación la muestra estadística que da cuenta de la percepción del servicio recibido en boletería. Sólo se tiene en cuenta la información de los escenarios con venta de boletería, entre estos el Teatro Jorge Eliécer Gaitán.

¿Cómo le pareció el proceso de compra de boletería?

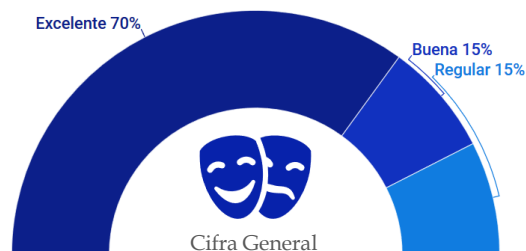


El 55% equivalente a 15 ciudadanos encuestados, califica como excelente el proceso de compra de boletería. El 37% con 10 ciudadanos lo califica como bueno, 4% con 1 ciudadano lo califica regular y 4% con 1 ciudadano como malo.

Teatro Jorge Eliécer Gaitán	
BOSQUE CONCIERTO	
Bueno	75%
Excelente	25%
CINEMATECA RODANTE	
Bueno	33%
Excelente	67%
CONCIERTO NAVIDEÑO ORQUESTA FILARMONICA	
Excelente	100%
FESTIVAL BOGOSHORTS	
Bueno	50%
Excelente	50%
FONSECA SINFONICOS	
Bueno	14%
Excelente	72%
Malo	14%
PUERTO SINFONICO	
Bueno	25%
Excelente	50%
Regular	25%
SPUTNICK BOGOTA "LOS PETIT FELLAS"	
Bueno	50%
Excelente	50%

Cifra por Evento

¿Cómo le pareció la atención de la persona que le vendió la boletería?



El 70% equivalente a 19 ciudadanos encuestados, califica como excelente la atención de la persona que le vendió la boletería. El 15% con 4 ciudadanos lo califica como bueno, y el 15% restante con 4 ciudadanos lo califica regular.

Teatro Jorge Eliécer Gaitán	
BOSQUE CONCIERTO	
Bueno	25%
Excelente	50%
Regular	25%
CINEMATECA RODANTE	
Excelente	100%
CONCIERTO NAVIDEÑO ORQUESTA FILARMONICA	
Excelente	100%
FESTIVAL BOGOSHORTS	
Bueno	25%
Excelente	50%
Regular	25%
FONSECA SINFONICOS	
Excelente	67%
Regular	33%
PUERTO SINFONICO	
Bueno	25%
Excelente	75%
SPUTNICK BOGOTA "LOS PETIT FELLAS"	
Bueno	25%
Excelente	75%

Cifra por Evento

¿Considera asequibles los precios de boletería?



El 52% equivalente a 14 ciudadanos encuestados, califica como excelente los precios de boletería. El 33% con 9 ciudadanos lo califica como bueno, el 11% con 3 ciudadanos lo califica regular y el 4% con 1 ciudadano como malo.


Teatro Jorge Eliécer Gaitán	
BOSQUE CONCIERTO	
Bueno	75%
Excelente	25%
CINEMATECA RODANTE	
Bueno	33%
Excelente	67%
CONCIERTO NAVIDEÑO ORQUESTA FILARMONICA	
Bueno	100%
FESTIVAL BOGOSHORTS	
Bueno	25%
Excelente	50%
Regular	25%
FONSECA SINFONICOS	
Bueno	14%
Excelente	58%
Malo	14%
Regular	14%
PUERTO SINFONICO	
Bueno	25%
Excelente	50%
Regular	25%
SPUTNICK BOGOTA "LOS PETIT FELLAS"	
Bueno	25%
Excelente	75%

Cifra por Evento



Sobre la ubicación, seguridad y comodidad del escenario

A continuación la muestra estadística que da cuenta de la percepción ciudadana en cuanto a ubicación, seguridad y comodidad del escenario.



¿Considera fácil llegar o salir de este escenario o teatro?

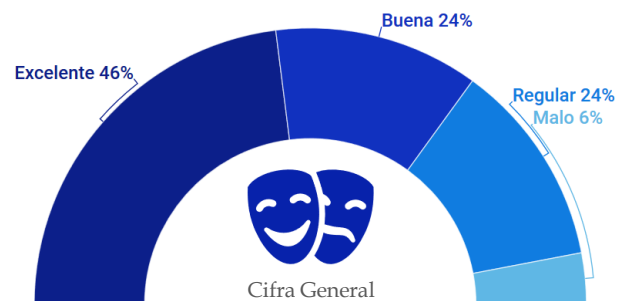


El 59% equivalente a 20 ciudadanos encuestados, califica como excelente la facilidad en llegar y salir del Teatro Jorge Eliécer Gaitán. El 29% con 10 ciudadanos la califica como buena, el 9% con 3 ciudadanos la califica regular y el 3% con 1 ciudadano como mala.

Teatro Jorge Eliécer Gaitán	
BOSQUE CONCIERTO	
Buena	75%
Excelente	25%
CINEMATECA RODANTE	
Excelente	75%
Regular	25%
CONCIERTO NAVIDEÑO ORQUESTA FILARMONICA	
Buena	25%
Excelente	75%
FESTIVAL BOGOSHORTS	
Buena	50%
Excelente	33%
Regular	17%
FONSECA SINFONICOS	
Buena	12%
Excelente	64%
Malo	12%
Regular	12%
PUERTO SINFONICO	
Buena	25%
Excelente	75%
SPUTNICK BOGOTA "LOS PETIT FELLAS"	
Buena	25%
Excelente	75%

Cifra por Evento

¿Considera segura la ubicación de este escenario o teatro?



El 46% equivalente a 15 ciudadanos encuestados, califica como segura la ubicación del Teatro Jorge Eliécer Gaitán. El 24% con 8 ciudadanos la califica como buena, el 24% con 8 ciudadanos la califica regular y el 6% con 2 ciudadanos como mala.

Teatro Jorge Eliécer Gaitán	
BOSQUE CONCIERTO	
Buena	25%
Excelente	50%
Regular	25%
CINEMATECA RODANTE	
Excelente	100%
CONCIERTO NAVIDEÑO ORQUESTA FILARMONICA	
Buena	75%
Excelente	25%
FESTIVAL BOGOSHORTS	
Buena	17%
Excelente	17%
Regular	66%
FONSECA SINFONICOS	
Buena	26%
Excelente	50%
Malo	12%
Regular	12%
PUERTO SINFONICO	
Excelente	50%
Malo	25%
Regular	25%
SPUTNICK BOGOTA "LOS PETIT FELLAS"	
Buena	25%
Excelente	50%
Regular	25%

Cifra por Evento

¿Considera cómodo, limpio y ordenado este escenario o teatro?



El 82% equivalente a 28 ciudadanos encuestados, califica como excelente la comodidad, limpieza y orden del Teatro Jorge Eliécer Gaitán. El 18% con 6 ciudadanos califica este aspecto como bueno.

Teatro Jorge Eliécer Gaitán	
BOSQUE CONCIERTO	
Buena	25%
Excelente	75%
CINEMATECA RODANTE	
Excelente	100%
CONCIERTO NAVIDEÑO ORQUESTA FILARMONICA	
Buena	25%
Excelente	75%
FESTIVAL BOGOSHORTS	
Buena	17%
Excelente	83%
FONSECA SINFONICOS	
Excelente	100%
PUERTO SINFONICO	
Buena	25%
Excelente	75%
SPUTNICK BOGOTA "LOS PETIT FELLAS"	
Buena	50%
Excelente	50%

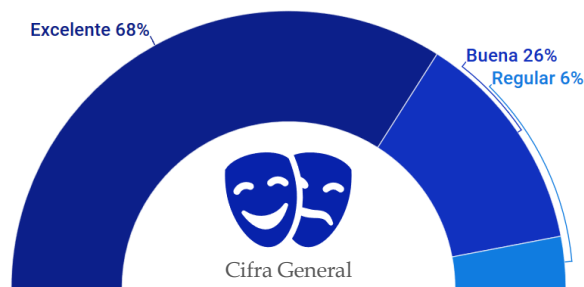
Cifra por Evento



Sobre la organización, vigilancia y aspectos logísticos de los eventos

A continuación la muestra estadística que da cuenta de la percepción ciudadana en cuanto a la organización, vigilancia y aspectos logísticos de los eventos.

¿Cómo le pareció la organización general del evento?

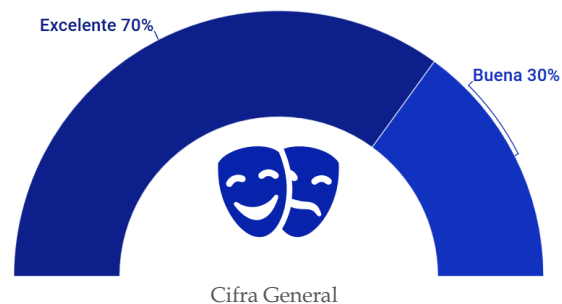


El 68% equivalente a 23 ciudadanos encuestados, califica como excelente la organización general del evento al que asistieron. El 26% con 9 ciudadanos la califica como buena, y el 6% con 2 ciudadanos como regular.

Teatro Jorge Eliécer Gaitán	
BOSQUE CONCIERTO	
Buena	25%
Excelente	75%
CINEMATECA RODANTE	
Excelente	100%
CONCIERTO NAVIDEÑO ORQUESTA FILARMONICA	
Buena	25%
Excelente	75%
FESTIVAL BOGOSHORTS	
Buena	33%
Excelente	33%
Regular	33%
FONSECA SINFONICOS	
Buena	13%
Excelente	87%
PUERTO SINFONICO	
Buena	50%
Excelente	50%
SPUTNICK BOGOTA "LOS PETIT FELLAS"	
Buena	50%
Excelente	50%

Cifra por Evento

¿Cómo le pareció la atención del personal logístico?

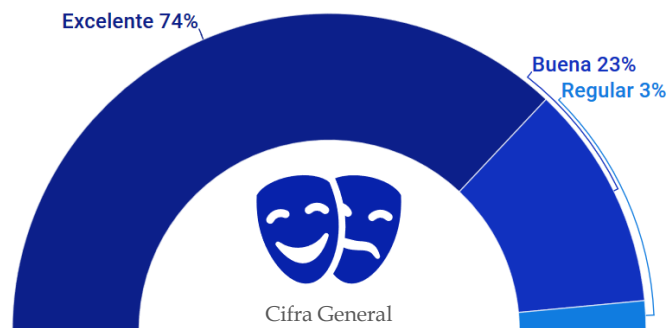


El 70% equivalente a 23 ciudadanos encuestados, califica como excelente la atención del personal logístico. El 30% con 10 ciudadanos la califica como buena.

Teatro Jorge Eliécer Gaitán	
BOSQUE CONCIERTO	
Buena	25%
Excelente	75%
CINEMATECA RODANTE	
Excelente	100%
CONCIERTO NAVIDEÑO ORQUESTA FILARMONICA	
Buena	25%
Excelente	75%
FESTIVAL BOGOSHORTS	
Buena	50%
Excelente	50%
FONSECA SINFONICOS	
Buena	25%
Excelente	75%
PUERTO SINFONICO	
Buena	25%
Excelente	75%
SPUTNICK BOGOTA "LOS PETIT FELLAS"	
Buena	50%
Excelente	50%

Cifra por Evento

¿Cómo le pareció la atención del personal de vigilancia?

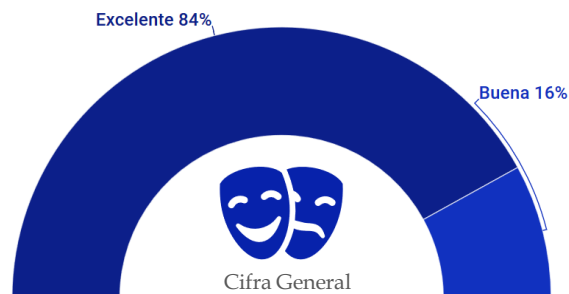


El 74% equivalente a 25 ciudadanos encuestados, califica como excelente la atención del personal de vigilancia, el 23% con 8 ciudadanos la califica como buena y el 3% con 1 ciudadano como regular.

Teatro Jorge Eliécer Gaitán	
BOSQUE CONCIERTO	
Buena	25%
Excelente	75%
CINEMATECA RODANTE	
Excelente	100%
CONCIERTO NAVIDEÑO ORQUESTA FILARMONICA	
Excelente	100%
FESTIVAL BOGOSHORTS	
Buena	33%
Excelente	50%
Regular	17%
FONSECA SINFONICOS	
Buena	13%
Excelente	87%
PUERTO SINFONICO	
Buena	50%
Excelente	50%
SPUTNICK BOGOTA "LOS PETIT FELLAS"	
Buena	50%
Excelente	50%

Cifra por Evento

¿Cómo le pareció la presentación de los artistas?

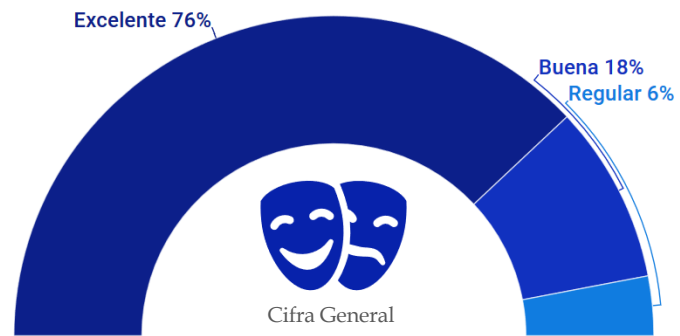


El 84% equivalente a 27 ciudadanos encuestados, califica como excelente la presentación de los artistas. El 16% con 5 ciudadanos la califica como buena.

Teatro Jorge Eliécer Gaitán	
BOSQUE CONCIERTO	
Buena	25%
Excelente	75%
CINEMATECA RODANTE	
Excelente	100%
CONCIERTO NAVIDEÑO ORQUESTA FILARMONICA	
Excelente	100%
FESTIVAL BOGOSHORTS	
Buena	60%
Excelente	40%
FONSECA SINFONICOS	
Excelente	100%
(en blanco)	
PUERTO SINFONICO	
Excelente	100%
SPUTNICK BOGOTA "LOS PETIT FELLAS"	
Buena	25%
Excelente	75%

Cifra por Evento

¿Cómo le pareció la escenografía del espectáculo?

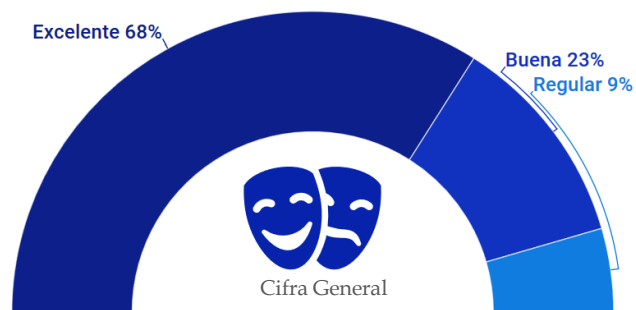


El 76% equivalente a 25 ciudadanos encuestados, califica como excelente la escenografía del espectáculo, el 18% con 6 ciudadanos la califica como buena y el 6% con 2 ciudadanos como regular.

Teatro Jorge Eliécer Gaitán	
BOSQUE CONCIERTO	
Buena	25%
Excelente	50%
Regular	25%
CINEMATECA RODANTE	
Excelente	100%
CONCIERTO NAVIDEÑO ORQUESTA FILARMONICA	
Excelente	100%
FESTIVAL BOGOSHORTS	
Buena	40%
Excelente	60%
FONSECA SINFONICOS	
Buena	25%
Excelente	75%
Regular	25%
PUERTO SINFONICO	
Excelente	100%
SPUTNICK BOGOTA "LOS PETIT FELLAS"	
Buena	50%
Excelente	50%

Cifra por Evento

¿Cómo le pareció el sonido empleado para el espectáculo?



El 68% equivalente a 23 ciudadanos encuestados, califica como excelente el sonido empleado para el evento. El 23% con 8 ciudadanos lo califica como bueno y el 9% con 3 ciudadanos como regular.


Teatro Jorge Eliécer Gaitán	
BOSQUE CONCIERTO	
Buena	25%
Excelente	75%
CINEMATECA RODANTE	
Excelente	75%
Regular	25%
CONCIERTO NAVIDEÑO ORQUESTA FILARMONICA	
Excelente	100%
FESTIVAL BOGOSHORTS	
Buena	66%
Excelente	17%
Regular	17%
FONSECA SINFONICOS	
Buena	25%
Excelente	62%
Regular	13%
PUERTO SINFONICO	
Excelente	100%
SPUTNICK BOGOTA "LOS PETIT FELLAS"	
Buena	25%
Excelente	75%

Cifra por Evento



Gustos e intereses de los ciudadanos

A continuación la muestra estadística que da cuenta de los gustos e intereses de los ciudadanos por tipo de espectáculo, actividades y días de preferencia.



Preferencia por tipo de espectáculos:

Música	24%
Teatro	17%
Danza	13%
Circo	8%
Comedia	7%
Audiovisuales	7%
Stand up Comedy	7%
Teatro musical	6%
Narración	4%
Performance	3%
Titeres	3%
Youtuber	1%

¿Qué otras actividades artísticas y culturales le gustaría que realizáramos?

Proyecciones	21%
Conferencias	18%
Conversatorios	18%
Exposiciones	18%
Talleres	18%
Laboratorios interdisciplinarios	7%

Prefiere espectáculos con artistas:

Nacionales	47%
Locales	28%
Internacionales	25%

¿Con qué frecuencia en el año asiste a la programación de este escenario?

1 a 5 veces	79%
6 a 10 veces	18%
Más de 11 veces	3%

¿A qué hora prefiere el inicio de los espectáculos infantiles y familiares de fin de semana?

5:00 p. m.	59%
11:00 a. m.	21%
3:00 p. m.	17%
1:00 p. m.	3%

¿En cuál día de la semana prefiere asistir a los espectáculos?

Viernes	47%
Jueves	31%
Sábado	16%
Domingo	3%
Miércoles	3%

¿Con qué frecuencia en el año asiste a eventos artísticos cerca a su lugar de vivienda?

1 a 5 veces	53%
6 a 10 veces	25%
Más de 11 veces	22%



TEATRO
EL PARQUE

Total encuestas diciembre: 53

Nº de encuestas aplicadas	Encuestas
ARRE BORRIQUITA	9
DE VILLANCICOS Y AGINALDOS	7
FESTON DE NAVIDAD	9
JAGUAR DE LUNA	10
SUSURRO DE TERNURA	5
UN REGALO PARA ANDRÉS	13

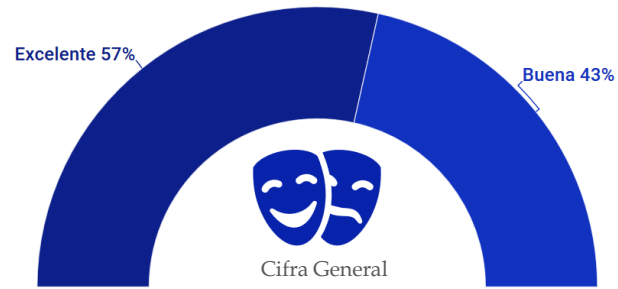




Sobre el servicio de los equipamientos

A continuación la muestra estadística que da cuenta de la percepción del servicio recibido en boletería. De 6 eventos realizados en el Teatro El Parque en el mes de diciembre, 4 fueron con entrada libre y solo 2 con venta de boletería. Por lo anterior, el análisis de las 3 preguntas relacionadas con venta de boletería, se realizará únicamente sobre el número de encuestas de los eventos a los que se les prestó este servicio.

¿Cómo le pareció el proceso de compra de boletería?

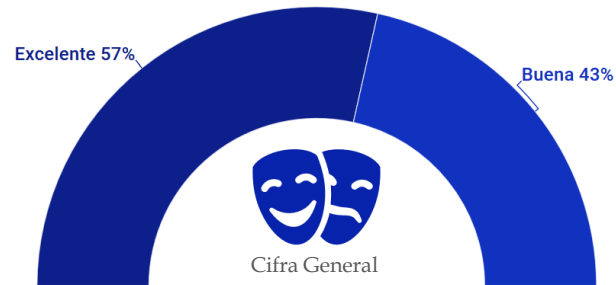


El 57% equivalente a 8 ciudadanos encuestados, califica como excelente el proceso de compra de boletería, el 43% con 6 ciudadanos lo califica como bueno.

Teatro El Parque	
JAGUAR DE LUNA	
Bueno	40%
Excelente	60%
SUSURRO DE TERNURA	
Bueno	67%
Excelente	33%

Cifra por Evento

¿Cómo le pareció la atención de la persona que le vendió la boletería?



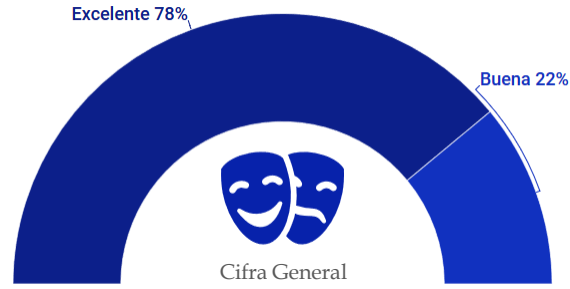
El 57% equivalente a 8 ciudadanos encuestados, califica como excelente la atención, el 43% con 6 ciudadanos la califica como buena.

Teatro El Parque	
JAGUAR DE LUNA	
Bueno	40%
Excelente	60%
SUSURRO DE TERNURA	
Bueno	67%
Excelente	33%

Cifra por Evento



¿Considera asequibles los precios de boletería?



El 78% equivalente a 11 ciudadanos encuestados, califica como excelente los precios de boletería. El 22% con 3 ciudadanos lo califica como bueno.

Teatro El Parque	
JAGUAR DE LUNA	
Buena	10%
Excelente	90%
SUSURRO DE TERNURA	
Buena	67%
Excelente	33%

Cifra por Evento



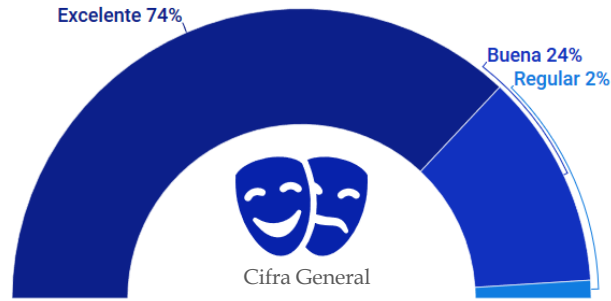


Sobre la ubicación, seguridad y comodidad del escenario

A continuación la muestra estadística que da cuenta de la percepción ciudadana en cuanto a ubicación, seguridad y comodidad del escenario.



¿Considera fácil llegar o salir de este escenario o teatro?

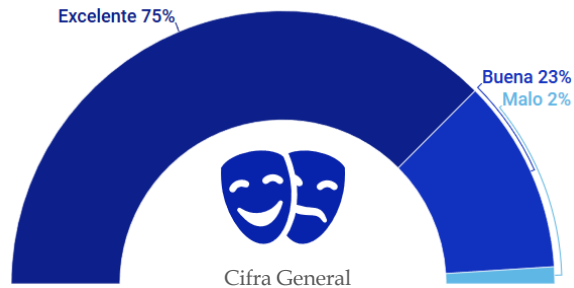


El 74% equivalente a 38 ciudadanos encuestados, califica como excelente la facilidad en llegar y salir del Teatro El Parque, el 24% con 12 ciudadanos la califica como buena, y el 2% con 1 ciudadano como regular.

Teatro El Parque	
ARRE BORRIQUITA	
Buena	25%
Excelente	75%
DE VILLANCICOS Y AGINALDOS	
Buena	43%
Excelente	57%
FESTON DE NAVIDAD	
Buena	22%
Excelente	78%
JAGUAR DE LUNA	
Buena	30%
Excelente	70%
SUSURRO DE TERNURA	
Buena	50%
Excelente	50%
UN REGALO PARA ANDRÉS	
Buena	7%
Excelente	86%
Regular	7%

Cifra por Evento

¿Considera segura la ubicación de este escenario o teatro?

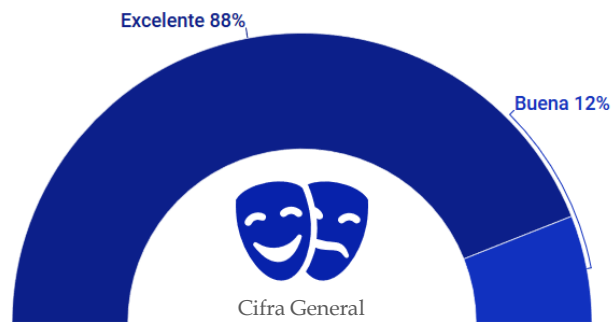


El 75% equivalente a 40 ciudadanos encuestados, califica como excelente la seguridad de la ubicación del Teatro El Parque, el 23% con 12 ciudadanos la califica como buena y el 2% con 1 ciudadano como mala.

Teatro El Parque	
ARRE BORRIQUITA	
Excelente	89%
Malo	11%
DE VILLANCICOS Y AGINALDOS	
Buena	14%
Excelente	86%
FESTON DE NAVIDAD	
Buena	11%
Excelente	89%
JAGUAR DE LUNA	
Buena	30%
Excelente	70%
SUSURRO DE TERNURA	
Buena	40%
Excelente	60%
UN REGALO PARA ANDRÉS	
Buena	39%
Excelente	61%

Cifra por Evento

¿Considera cómodo, limpio y ordenado este escenario o teatro?



El 88% equivalente a 45 ciudadanos encuestados, califica como excelente la comodidad, limpieza y orden del Teatro El Parque, el 12% con 6 ciudadanos la califica como buena.

Teatro El Parque	
ARRE BORRIQUITA	
Buena	12%
Excelente	88%
DE VILLANCICOS Y AGINALDOS	
Buena	29%
Excelente	71%
FESTON DE NAVIDAD	
Excelente	100%
JAGUAR DE LUNA	
Buena	10%
Excelente	90%
SUSURRO DE TERNURA	
Buena	50%
Excelente	50%
UN REGALO PARA ANDRÉS	
Excelente	100%

Cifra por Evento

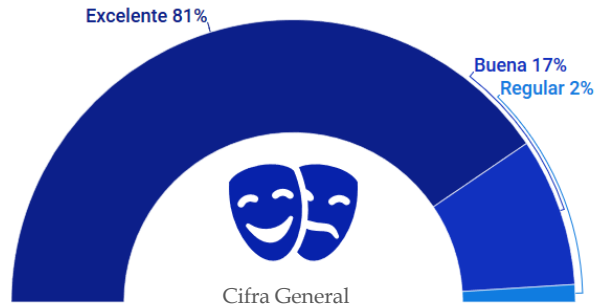




Sobre la organización, vigilancia y aspectos logísticos de los eventos

A continuación la muestra estadística que da cuenta de la percepción ciudadana en cuanto a la organización, vigilancia y aspectos logísticos de los eventos.

¿Cómo le pareció la organización general del evento?

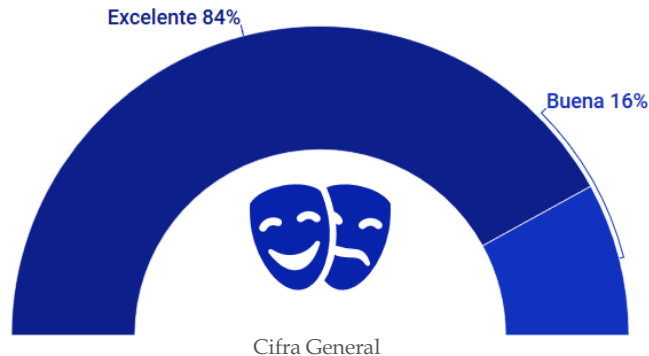


El 81% equivalente a 42 ciudadanos encuestados, califica como excelente la organización general del evento, el 17% con 9 ciudadanos la califica como buena y el 2% con 1 ciudadano como regular.

Teatro El Parque	
ARRE BORRIQUITA	
Bueno	11%
Excelente	89%
DE VILLANCICOS Y AGINALDOS	
Bueno	29%
Excelente	57%
Regular	14%
FESTON DE NAVIDAD	
Excelente	100%
JAGUAR DE LUNA	
Bueno	20%
Excelente	80%
SUSURRO DE TERNURA	
Bueno	25%
Excelente	75%
UN REGALO PARA ANDRÉS	
Bueno	23%
Excelente	77%

Cifra por Evento

¿Cómo le pareció la atención del personal logístico?



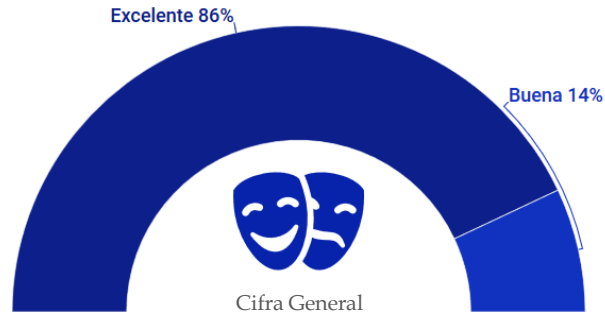
El 84% equivalente a 43 ciudadanos encuestados, califica como excelente la atención del personal logístico del Teatro El Parque, el 16% con 8 ciudadanos la califica como buena.

Teatro El Parque	
ARRE BORRIQUITA	
Bueno	11%
Excelente	88%
DE VILLANCICOS Y AGINALDOS	
Bueno	28%
Excelente	72%
FESTON DE NAVIDAD	
Excelente	100%
JAGUAR DE LUNA	
Bueno	20%
Excelente	80%
SUSURRO DE TERNURA	
Excelente	100%
UN REGALO PARA ANDRÉS	
Bueno	23%
Excelente	77%

Cifra por Evento



¿Cómo le pareció la atención del personal de vigilancia?



El 86% equivalente a 44 ciudadanos encuestados, califica como excelente la atención del personal de vigilancia del Teatro El Parque, el 14% con 7 ciudadanos la califica como buena.

Teatro El Parque	
ARRE BORRIQUITA	
Buena	11%
Excelente	89%
DE VILLANCICOS Y AGINALDOS	
Buena	29%
Excelente	71%
FESTON DE NAVIDAD	
Excelente	100%
JAGUAR DE LUNA	
Buena	20%
Excelente	80%
SUSURRO DE TERNURA	
Excelente	100%
UN REGALO PARA ANDRÉS	
Buena	17%
Excelente	83%

Cifra por Evento

¿Cómo le pareció la presentación de los artistas?



El 96% equivalente a 50 ciudadanos encuestados, califica como excelente la presentación de los artistas, el 4% con 2 ciudadanos la califica como buena.

Teatro El Parque	
ARRE BORRIQUITA	
Buena	11%
Excelente	89%
DE VILLANCICOS Y AGINALDOS	
Buena	14%
Excelente	86%
FESTON DE NAVIDAD	
Excelente	100%
JAGUAR DE LUNA	
Excelente	100%
SUSURRO DE TERNURA	
Excelente	100%
UN REGALO PARA ANDRÉS	
Excelente	100%

Cifra por Evento



¿Cómo le pareció la escenografía del espectáculo?



El 89% equivalente a 47 ciudadanos encuestados, califica como excelente la escenografía del espectáculo, el 11% con 6 ciudadanos la califica como buena.

Teatro El Parque	
ARRE BORRIQUITA	
Buena	11%
Excelente	89%
DE VILLANCICOS Y AGINALDOS	
Buena	29%
Excelente	71%
FESTON DE NAVIDAD	
Excelente	100%
JAGUAR DE LUNA	
Excelente	100%
SUSURRO DE TERNURA	
Excelente	100%
UN REGALO PARA ANDRÉS	
Buena	23%
Excelente	77%

Cifra por Evento

¿Cómo le pareció el sonido empleado para el espectáculo?



El 90% equivalente a 47 ciudadanos encuestados, califica como excelente el sonido empleado para el espectáculo, el 10% con 5 ciudadanos califica como bueno.

Teatro El Parque	
ARRE BORRIQUITA	
Buena	11%
Excelente	89%
DE VILLANCICOS Y AGINALDOS	
Buena	14%
Excelente	86%
FESTON DE NAVIDAD	
Excelente	100%
JAGUAR DE LUNA	
Excelente	100%
SUSURRO DE TERNURA	
Excelente	100%
UN REGALO PARA ANDRÉS	
Buena	23%
Excelente	77%

Cifra por Evento





Gustos e intereses de los ciudadanos

A continuación la muestra estadística que da cuenta de los gustos e intereses de los ciudadanos por tipo de espectáculo, actividades y días de preferencia.

Preferencia por tipo de espectáculos:

Teatro	22%
Comedia	13%
Danza	13%
Títeres	12%
Teatro musical	9%
Música	7%
Circo	7%
Narración	5%
Stand up comedy	5%
Audiovisuales	3%
Performance	3%
Youtuber	1%

¿En cuál día de la semana prefiere asistir a los espectáculos?

Domingo	57%
Sábado	27%
Viernes	8%
Jueves	6%
Martes	2%

¿Qué otras actividades artísticas y culturales le gustaría que realizáramos?

Talleres	25%
Exposiciones	20%
Conferencias	16%
Conversatorios	16%
Proyecciones	16%
Laboratorios interdisciplinarios	7%

¿A qué hora prefiere el inicio de los espectáculos infantiles y familiares de fin de semana?

3:00 p. m.	42%
5:00 p. m.	41%
1:00 p. m.	11%
11:00 a. m.	6%

Prefiere espectáculos con artistas:

Locales	41%
Nacionales	39%
Internacionales	20%

¿Con qué frecuencia en el año asiste a eventos artísticos cerca a su lugar de vivienda?

1 a 5 veces	76%
Más de 11 veces	14%
6 a 10 veces	10%

¿Con qué frecuencia en el año asiste a la programación de este escenario?

1 a 5 veces	65%
6 a 10 veces	19%
Más de 11 veces	16%





Total encuestas diciembre: 20

N° de encuestas aplicadas	Encuestas
FESTIVAL BOGOSHORTS	5
FESTIVAL FAICP	5
GENESIS	5
RADIOACKTIVA - JINGLE BELL ROCK 2018	5

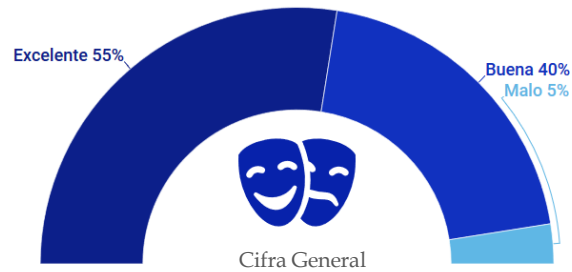




Sobre la ubicación, seguridad y comodidad del escenario

A continuación la muestra estadística que da cuenta de la percepción ciudadana en cuanto a ubicación, seguridad y comodidad del escenario.

¿Considera fácil llegar o salir de este escenario o teatro?



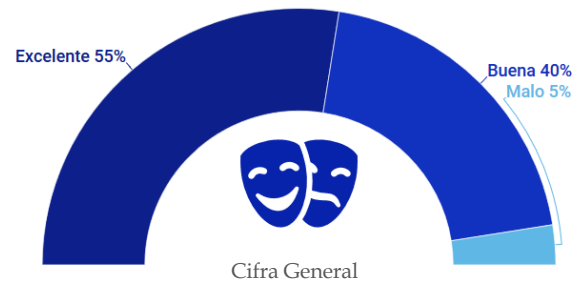
El 55% equivalente a 11 ciudadanos encuestados, califica como excelente la facilidad en llegar y salir del Teatro Al Aire Libre La Media Torta, el 40% con 8 ciudadanos la considera buena y el 5% con 1 ciudadano la considera mala.

Teatro al aire libre La Media Torta	
FESTIVAL BOGOSHORTS	
Excelente	100%
FESTIVAL FAICP	
Buena	20%
Excelente	60%
Malo	20%
GENESIS	
Buena	40%
Excelente	60%
RADIOACKTIVA - JINGLE BELL ROCK 2018	
Buena	100%

Cifra por Evento



¿Considera segura la ubicación de este escenario o teatro?

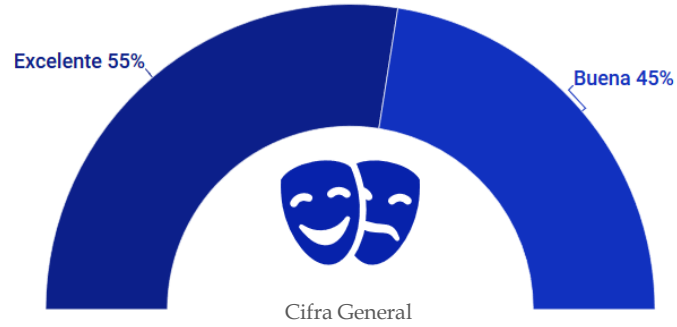


El 55% equivalente a 11 ciudadanos encuestados, califica como excelente la seguridad de la ubicación del escenario, el 40% con 8 ciudadanos la considera buena y el 5% con 1 ciudadano la considera mala.

Teatro al aire libre La Media Torta	
FESTIVAL BOGOSHORTS	
Excelente	100%
FESTIVAL FAICP	
Buena	80%
Excelente	20%
GENESIS	
Buena	40%
Excelente	60%
RADIOACKTIVA - JINGLE BELL ROCK 2018	
Buena	40%
Excelente	40%
Regular	20%

Cifra por Evento

¿Considera cómodo, limpio y ordenado este escenario o teatro?



El 55% equivalente a 11 ciudadanos encuestados, califica como excelente la comodidad, limpieza y orden del Teatro Al Aire Libre La Media Torta, el 45% con 9 ciudadanos la considera buena.

Teatro al aire libre La Media Torta	
FESTIVAL BOGOSHORTS	
Excelente	100%
FESTIVAL FAICP	
Bueno	40%
Excelente	60%
GENESIS	
Bueno	60%
Excelente	40%
RADIOACKTIVA - JINGLE BELL ROCK 2018	
Bueno	80%
Excelente	20%

Cifra por Evento





Sobre la organización, vigilancia y aspectos logísticos de los eventos

A continuación la muestra estadística que da cuenta de la percepción ciudadana en cuanto a la organización, vigilancia y aspectos logísticos de los eventos.

¿Cómo le pareció la organización general del evento?



El 50% equivalente a 10 ciudadanos encuestados, califica como excelente la organización general del evento, el 50% con 10 ciudadanos la considera buena.

Teatro al aire libre La Media Torta	
FESTIVAL BOGOSHORTS	
Excelente	100%
FESTIVAL FAICP	
Bueno	40%
Excelente	60%
GENESIS	
Bueno	60%
Excelente	40%
RADIOACKTIVA - JINGLE BELL ROCK 2018	
Bueno	100%

Cifra por Evento

¿Cómo le pareció la atención del personal logístico?



El 58% equivalente a 11 ciudadanos encuestados, califica como excelente la atención del personal logístico del escenario, el 37% con 7 ciudadanos la considera buena, y el 5% con 1 ciudadano como regular.

Teatro al aire libre La Media Torta	
FESTIVAL BOGOSHORTS	
Excelente	100%
FESTIVAL FAICP	
Bueno	40%
Excelente	60%
GENESIS	
Excelente	75%
Regular	25%
RADIOACKTIVA - JINGLE BELL ROCK 2018	
Bueno	100%

Cifra por Evento

¿Cómo le pareció la atención del personal de vigilancia?



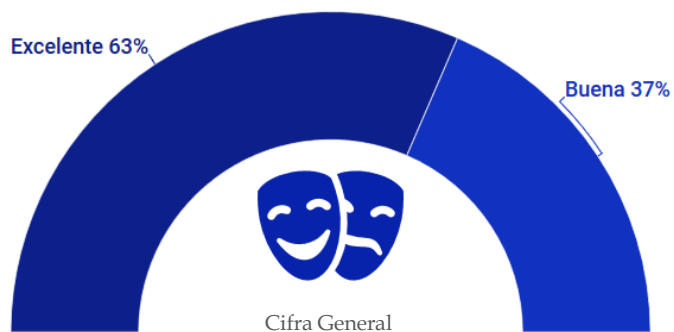
El 60% equivalente a 12 ciudadanos encuestados, califica como excelente la atención del personal de vigilancia, el 35% con 7 ciudadanos la considera buena y el 5% con 1 ciudadano la considera regular.

Teatro al aire libre La Media Torta	
FESTIVAL BOGOSHORTS	
Buena	20%
Excelente	80%
FESTIVAL FAICP	
Buena	40%
Excelente	60%
GENESIS	
Excelente	80%
Regular	20%
RADIOACKTIVA - JINGLE BELL ROCK 2018	
Buena	80%
Excelente	20%

Cifra por Evento



¿Cómo le pareció la presentación de los artistas?

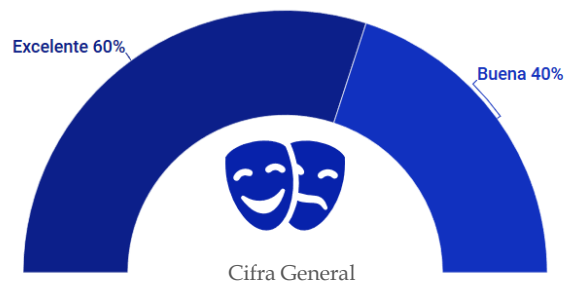


El 63% equivalente a 12 ciudadanos encuestados, califica como excelente la presentación de los artistas, el 37% con 7 ciudadanos la considera buena.

Teatro al aire libre La Media Torta	
FESTIVAL BOGOSHORTS	
Excelente	100%
FESTIVAL FAICP	
Buena	40%
Excelente	60%
GENESIS	
Buena	50%
Excelente	50%
RADIOACKTIVA - JINGLE BELL ROCK 2018	
Buena	60%
Excelente	40%

Cifra por Evento

¿Cómo le pareció la escenografía del espectáculo?



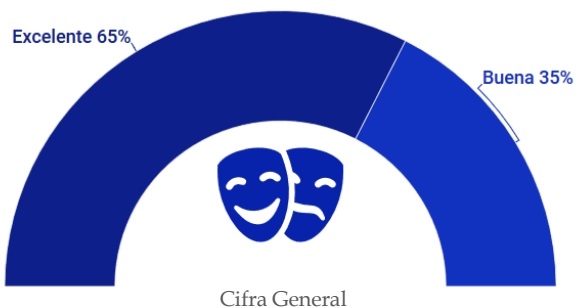
El 60% equivalente a 12 ciudadanos encuestados, califica como excelente la escenografía del espectáculo, el 40% con 8 ciudadanos la considera buena.

Teatro al aire libre La Media Torta	
FESTIVAL BOGOSHORTS	
Buena	20%
Excelente	80%
FESTIVAL FAICP	
Buena	40%
Excelente	60%
GENESIS	
Buena	20%
Excelente	80%
RADIOACKTIVA - JINGLE BELL ROCK 2018	
Buena	80%
Excelente	20%

Cifra por Evento



¿Cómo le pareció el sonido empleado para el espectáculo?



El 65% equivalente a 13 ciudadanos encuestados, califica como excelente el sonido del escenario, el 35% con 7 ciudadanos la considera buena.

Teatro al aire libre La Media Torta	
FESTIVAL BOGOSHORTS	
Excelente	100%
FESTIVAL FAICP	
Buena	40%
Excelente	60%
GENESIS	
Buena	20%
Excelente	80%
RADIOACKTIVA - JINGLE BELL ROCK 2018	
Buena	80%
Excelente	20%

Cifra por Evento



Gustos e intereses de los ciudadanos

A continuación la muestra estadística que da cuenta de los gustos e intereses de los ciudadanos por tipo de espectáculo, actividades y días de preferencia.

Preferencia por tipo de espectáculos:

Música	27%
Teatro	17%
Danza	13%
Circo	10%
Comedia	6%
Stand up comedy	6%
Youtuber	6%
Narración	6%
Audiovisuales	6%
Teatro musical	3%

¿Qué otras actividades artísticas y culturales le gustaría que realizáramos?

Proyecciones	34%
Talleres	27%
Exposiciones	13%
Conferencias	13%
Conversatorios	13%

Prefiere espectáculos con artistas:

Nacionales	54%
Internacionales	25%
Locales	21%

¿En cuál día de la semana prefiere asistir a los espectáculos?

Teatro al aire libre La Media Torta	
Domingo	45%
Sábado	30%
Viernes	15%
Miércoles	10%

¿A qué hora prefiere el inicio de los espectáculos infantiles y familiares de fin de semana?

1:00 PM	42%
11:00 AM	42%
3:00 PM	16%

¿Con qué frecuencia en el año asiste a la programación de este escenario?

1 a 5 veces	89%
6 a 10 veces	11%

¿Con qué frecuencia en el año asiste a eventos artísticos cerca a su lugar de vivienda?

1 a 5 veces	76%
6 a 10 veces	12%
Más de 11 veces	12%



Total encuestas diciembre: **41**

N° de Encuestas aplicadas	Encuestas
FIESTA DE LA NAVIDAD	11
HIP HOP POTOSI - CIUDAD BOLIVAR	3
NAVIDAD MAS CERCA DE LAS ESTRELLAS	17
SABROSURA MOVIL	10

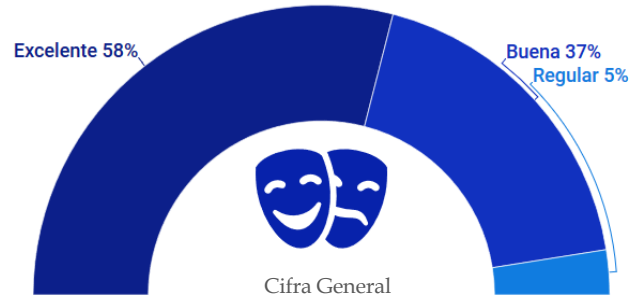




Sobre la organización, vigilancia y aspectos logísticos de los eventos

A continuación la muestra estadística que da cuenta de la percepción ciudadana en cuanto a la organización, vigilancia y aspectos logísticos de los eventos.

¿Cómo le pareció la organización general del evento?



El 58% equivalente a 24 ciudadanos encuestados, califica como excelente la organización general del evento, el 37% con 15 ciudadanos la considera buena y el 5% con 2 ciudadanos la considera regular.

Escenario Móvil	
FIESTA DE LA NAVIDAD	
Buena	45%
Excelente	55%
HIP HOP POTOSI - CIUDAD BOLIVAR	
Excelente	100%
NAVIDAD MAS CERCA DE LAS ESTRELLAS	
Buena	23%
Excelente	77%
SABROSURA MOVIL	
Buena	60%
Excelente	20%
Regular	20%

Cifra por Evento



¿Cómo le pareció la atención del personal logístico?



El 51% equivalente a 21 ciudadanos encuestados, califica como excelente la atención del personal logístico, el 47% con 19 ciudadanos la considera buena y el 2% con 1 ciudadano la considera regular.

Escenario Móvil	
FIESTA DE LA NAVIDAD	
Buena	28%
Excelente	72%
HIP HOP POTOSI - CIUDAD BOLIVAR	
Buena	67%
Excelente	33%
NAVIDAD MAS CERCA DE LAS ESTRELLAS	
Buena	47%
Excelente	47%
Regular	6%
SABROSURA MOVIL	
Buena	60%
Excelente	40%

Cifra por Evento

¿Cómo le pareció la presentación de los artistas?



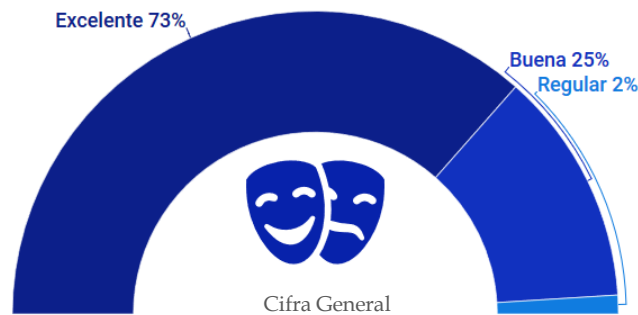
El 91% equivalente a 37 ciudadanos encuestados, califica como excelente la presentación de los artistas, el 7% con 3 ciudadanos la considera buena y el 2% con 1 ciudadano la considera regular.

Escenario Móvil	
FIESTA DE LA NAVIDAD	
Buena	18%
Excelente	82%
HIP HOP POTOSI - CIUDAD BOLIVAR	
Excelente	100%
NAVIDAD MAS CERCA DE LAS ESTRELLAS	
Excelente	100%
SABROSURA MOVIL	
Buena	10%
Excelente	80%
Regular	10%

Cifra por Evento



¿Cómo le pareció el sonido empleado para el espectáculo?



El 73% equivalente a 30 ciudadanos encuestados, califica como excelente el sonido del Escenario Móvil, el 25% con 10 ciudadanos lo considera buena y el 2% con 1 ciudadano la considera regular.

Escenario Móvil	
FIESTA DE LA NAVIDAD	
Buena	27%
Excelente	73%
HIP HOP POTOSI - CIUDAD BOLIVAR	
Excelente	100%
NAVIDAD MAS CERCA DE LAS ESTRELLAS	
Buena	12%
Excelente	82%
Regular	6%
SABROSURA MOVIL	
Buena	50%
Excelente	50%

Cifra por Evento



Gustos e intereses de los ciudadanos

A continuación la muestra estadística que da cuenta de los gustos e intereses de los ciudadanos por tipo de espectáculo, actividades y días de preferencia.

Preferencia por tipo de espectáculos:

Música	21%
Danza	18%
Teatro	10%
Comedia	8%
Youtuber	7%
Performance	7%
Stand up comedy	7%
Teatro musical	6%
Audiovisuales	6%
Narración	4%
Títeres	3%
Circo	3%

¿A qué hora prefiere el inicio de los espectáculos infantiles y familiares de fin de semana?

3:00 p. m.	37%
5:00 p. m.	32%
1:00 p. m.	22%
11:00 a. m.	9%

¿Con qué frecuencia en el año asiste a eventos artísticos cerca a su lugar de vivienda?

1 a 5 veces	75%
6 a 10 veces	14%
Más de 11 veces	11%

¿Qué otras actividades artísticas y culturales le gustaría que realizáramos?

Talleres	22%
Conversatorios	22%
Exposiciones	22%
Proyecciones	11%
Laboratorios interdisciplinarios	11%
Conferencias	11%

Prefiere espectáculos con artistas:

Nacionales	35%
Locales	35%
Internacionales	30%

¿En cuál día de la semana prefiere asistir a los espectáculos?

Domingo	40%
Sábado	28%
Viernes	23%
Martes	3%
Miércoles	3%
Jueves	3%

